

## CONEXIONES DE BRONCE


### UNIONES DOBLES ARMADAS

IMAGEN	CÓDIGO	MEDIDAS
 	20000/20	4mm
	20001/20	6mm
	20002/20	8mm
	20003/20	10mm
	20004/20	12mm
	20196/20	16mm
	20005/20	1/8"
	20006/20	3/16"
	20007/20	1/4"
	20008/20	5/16"
	20009/20	3/8"
	20010/20	7/16"
20011/20	1/2"	


### UNIONES DOBLES ARMADAS CON INSERTO INCORPORADO

IMAGEN	CÓDIGO	MEDIDAS
 	20030/20	6mm
	20031/20	8mm
	20032/20	10mm
	20033/20	12mm
	20025/20	3/16"
	20026/20	1/4"
	20028/20	3/8"
	20029/20	1/2"

## EXTENSORES

IMAGEN	CÓDIGO	MEDIDAS (rosca x largo)
	20188/20	1/8 gas x 51mm
	20189/20	1/8 gas x 76mm
	20190/20	1/4 gas x 152mm
	20191/20	3/8g x 51mm
	20192/20	3/8 gas x 64mm
	20193/20	1/2 gas x 51mm

## UNIONES DOBLES

IMAGEN	CÓDIGO	MEDIDAS	
		Macho	Macho
	20012/20	6mm	
	20013/20	8mm	
	20014/20	10mm	
	20015/20	12mm	
	20016/20	1/8"	
	20017/20	1/4"	
	20018/20	5/16"	
	20019/20	3/8"	
	20020/20	7/16"	
	20021/20	1/2"	
	20023/20	5/8"	
	20024/20	3/4"	

## UNIONES DOBLES

IMAGEN	CÓDIGO	MEDIDAS	
		Macho	Macho
	20038/20	1/8 gas	1/8 gas
	20039/20		1/4 gas
	20089/20		3/8g
	20040/20		6mm
	20034/20		1/8"
	20035/20		1/4"
	20050/20		1/4 gas
	20051/20	3/8 gas	
	20052/20	1/2 gas	
	20041/20	6mm	
	20042/20	8mm	
	20043/20	10mm	
	20044/20	12mm	
	20045/20	1/4"	
	20047/20	3/8"	
	20048/20	7/16"	
	20049/20	1/2"	
	20057/20	3/8 gas	
	20058/20	1/2 gas	
	76/0	10mm	
	20064/20	12mm	
	20053/20	1/4"	
	20055/20	3/8"	
	20056/20	1/2"	
	20063/20	1/2 gas	
	20062/20	1/4"	
	20060/20	3/8"	


REDUCCIONES

IMAGEN	CÓDIGO	MEDIDAS	
		Hembra	Macho
	20081/20	1/8 gas	1/8 gas
	8317/8		1/4 gas
	20197/20		1/2 gas
	20078/20		6mm
	20079/20		8mm
	20080/20		10mm
	20096/20		1/8"
	20066/20		1/4"
	20067/20		5/16"
	20068/20		3/8"
	20082/20	1/4 gas	1/8 gas
	20083/20		1/4 gas
	20187/20		3/8 gas
	20198/20		1/2 gas
	20074/20		6mm
	20075/20		8mm
	20076/20		10mm
	20077/20		12mm
	20070/20		5/16"
20097/20	1/2"		

REDUCCIONES

IMAGEN	CÓDIGO	MEDIDAS		
		Hembra	Macho	
	20088/20	3/8 gas	1/8 gas	
	20084/20		1/4 gas	
	20085/20		3/8 gas	
	20123/20		1/2 gas	
	20208/20		10mm	
	20142/20		12mm	
	20072/20		1/2"	
	20209/20		1/2 gas	1/4 gas
	20086/20			3/8 gas
	12223/12		1/4 gas	22mm
	12203/12		3/8 gas	
	12204/12		16mm	

CODOS			
IMAGEN	CÓDIGO	MEDIDAS	
		MACHO	MACHO
	20126/20	1/8 gas	1/8 gas
	20127/20		6mm
	20113/20		1/8"
	20114/20		1/4"
	20115/20		5/16"
	20128/20	1/4 gas	1/4 gas
	20129/20		6mm
	20130/20		8mm
	20131/20		10mm
	20132/20		12mm
	20117/20		3/16"
	20119/20		5/16"
	20120/20		3/8"
	20121/20		1/2"
	20140/20	3/8 gas	3/8 gas
	20141/20		12mm
	20138/20		1/4"
	20122/20		3/8"
	20139/20		1/2"
	-	1/4 gas	1/8"
	20118/20		1/4"
	-	3/8 gas	5/16"

CODOS			
IMAGEN	CÓDIGO	MEDIDAS	
		Hembra	Hembra
	20143/20	1/8 gas	
	20144/20	1/4 gas	
	20145/20	3/8 gas	
	20146/20	1/2 gas	

CODOS			
IMAGEN	CÓDIGO	MEDIDAS	
		Hembra	Macho
	20204/20	1/8 gas	1/8 gas
	20205/20	1/4 gas	1/4 gas
	20206/20	3/8 gas	3/8 gas
	20207/20	1/2 gas	1/2 gas

TE

IMAGEN	CÓDIGO	MEDIDAS		
		1	2	3
	20200/20	6mm		
	20201/20	8mm		
	20202/20	10mm		
	20203/20	12mm		
	20156/20	1/8"		
	20157/20	3/16"		
	20158/20	1/4"		
	20159/20	3/8"		
	20160/20	1/2"		
	20213/20	1/8 gas	1/4"	1/4"
	20214/20	1/4 gas	1/4"	1/4"
	20215/20	1/4 gas	1/2"	1/2"
 	20161/20	1/8 gas		
	20162/20	1/4 gas		
	20163/20	3/8 gas		
	20164/20	1/2 gas		

TE


IMAGEN	CÓDIGO	MEDIDAS			
		1	2	3	4
	-	3/16	3/16	3/16	3/16
	21000/21	1/4g	1/4g	1/4g	1/4g
	-	10mm	10mm	10mm	10mm

TAPONES		
IMAGEN	CÓDIGO	MEDIDAS
	20151/20	1/8g
	20152/20	1/4g
	20153/20	3/8g
	20154/20	1/2g
	20155/20	3/4g
	20168/20	12mm
	20169/20	16mm
	20170/20	22mm
TUERCAS AJUSTE		
IMAGEN	CÓDIGO	MEDIDAS
	20133/20	6mm
	20134/20	8mm
	20135/20	10mm
	20136/20	12mm
	20101/20	1/4"
	20103/20	3/8"
	20104/20	7/16"
	20105/20	1/2"
	20211/20	5/8"
	20210/20	3/4"


## TUERCAS AJUSTE PARA INSERTO INCORPORADO


IMAGEN	CÓDIGO	MEDIDAS
	18071/18	6mm
	18072/18	8mm
	18073/18	10mm
	18074/18	12mm

## TUERCA AJUSTE CONICA

IMAGEN	CÓDIGO	MEDIDAS
	-	3/8gas
	-	3/4gas

CONO AJUSTE

IMAGEN	CÓDIGO	MEDIDAS
	8308/8	4mm
	8257/8	6mm
	8258/8	8mm
	8259/8	10mm
	8260/8	12mm
	8311/8	14mm
	8309/8	16mm
	8371/8	18mm
	8261/8	1/8"
	8262/8	3/16"
	8263/8	1/4"
	8266/8	3/8"
	8265/8	7/16"
	8267/8	1/2"
	8268/8	5/8"
	8269/8	3/4"

INSERTO		
IMAGEN	CÓDIGO	MEDIDAS
	8270/8	6mm
	8271/8	8mm
	8272/8	10mm
	8273/8	12mm Ø9,5
	8274/8	12mm Ø10
	8312/8	14mm
	8310/8	16mm
	8372/8	18mm
	8275/8	1/8"
	8277/8	1/4"
	8279/8	3/8"
	8280/8	7/16"
	8281/8	1/2 Ø9,5
	8282/8	1/2 Ø10
	8283/8	5/8"
	8284/8	3/4"

REDUCCIONES

IMAGEN	CÓDIGO	MEDIDAS
	20194/20	1/8 gas
	20195/20	1/4 gas
	19004/19	3/8 gas
	8319/8	1/2 gas
	19003/19	1/4gX10
	-	8mm
	-	6mm X 4mm
	-	3/16 X 3/16
	-	3/16 X 1/4
	-	1/4 X 1/4
-	3/16 X 1/8gas	

RACORDS

IMAGEN	CÓDIGO	MEDIDAS	
		Rosca	Racord
	20173/20	1/8 gas	1/4"
	20174/20	1/8 gas	3/8"
	20177/20	1/4 gas	1/4"
	20176/20	1/4 gas	3/8"
	20175/20	1/4 gas	1/2"
	20179/20	3/8 gas	3/8"
	20178/20	3/8 gas	1/2"
	20186/20	1/2"	1/2"

RACORDS (hembra x macho)

IMAGEN	CÓDIGO	MEDIDAS	
		Rosca	Racord
	20183/20	1/8 gas	1/4"
	20185/20	1/4 gas	1/2"
	20180/20	3/8 gas	3/8"
	20182/20	1/2 gas	1/2"

PASACHAPAS

IMAGEN	CÓDIGO	MEDIDAS
	5402/5	3/8 gas x 1/4 gas
	5403/5	3/8 gas x 3/8 gas
	5401/5	3/8 gas x 1/2 c/inserto incorporado
	8373/8	1/2 x 1/2








TUERCA CON RESORTE PARA RULO DE AIRE

IMAGEN	CÓDIGO	MEDIDAS
	20212/20	1/2 x 2 3/4

## VALVULA ESFÉRICA

IMAGEN	CÓDIGO	MEDIDAS
	20165/20	1/4 gas
	20166/20	3/8 gas
	20167/20	1/2 gas

## VALVULA DRENAJE

IMAGEN	CÓDIGO	MEDIDAS
	12036/12	1/4 gas
	12028/12	3/8 gas
	12046/12	16mm
	12053/12	22mm
	12051/12	1/2 gas
	12030/12	1/4 gas
	12031/12	3/8 gas

## ACOPLES TIPO COMPRESOR - A BOLILLAS

IMAGEN	CÓDIGO	DESCRIPCIÓN
	8377/8	COMPLETO 1/4 gas
	8233/8	MACHO 1/4 gas
	8230/8	HEMBRA 1/4 gas
	8378/8	COMPLETO 3/8 gas
	8234/8	MACHO 3/8 gas
	8231/8	HEMBRA 3/8 gas
	9033/9	COMPLETO 1/2 gas
	8232/8	MACHO 1/2 gas
	8235/8	HEMBRA 1/2 gas
	8369/8	MACHO 3/8 X 1/4
	8368/8	HEMBRA 1/2 X 3/8